



Nebula

584659

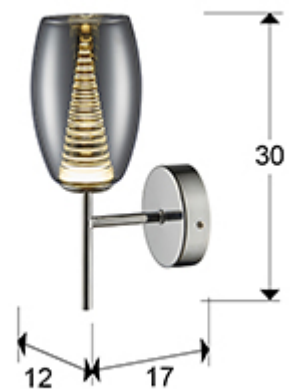
Lámparas de pared

Producto recomendado

Lámpara de pared de 1 luz LED, realizada en metal acabado cromo. Doble tulipa, exterior realizada en cristal espejado e interior en policarbonato transparente con forma de cono escalonado. 5W LED. 450 lm 3.000 K.

INFORMACIÓN GENERAL

Catálogo: i36 Iluminación
Página: 82
Tipo: Lámparas de pared
Colección: Nebula



DIMENSIONES

Dimensiones: ↔ 12,0 ↓ 30,0 ↗ 17,0 cm
Peso: 0,7 Kg

DIMENSIONES CON EMBALAJE

Peso: 0,9 Kg
Volumen: 0,0140m³
Dimensiones: ↔ 35,0 ↓ 20,0 ↗ 20,0 cm

INFORMACIÓN TÉCNICA

Clase eléctrica: Class 1
Potencia máxima: 5W
Voltaje: 220/240 V
Frecuencia: 50/60 Hz
Flujo luminoso: 450 lm
Dimable: NO
Temperatura de color: 3.000 K
Vida media: 30.000 h
CRI: >80




DRIVER LED

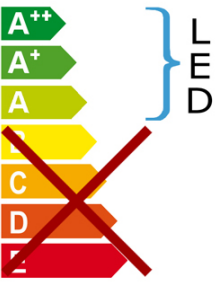
Marca: EAGLERISE
Modelo: EBP006C0300S1
Cantidad: 1 Unidades
Dimable: No
Potencia máxima: 6W
Frecuencia: 50-60 Hz
Tensión primaria: 220-240 V
Tipo: Corriente constante
Corriente secundaria: 300 V
Dimensiones: ↔ 4,1 ↓ 2,0 ↗ 2,8 cm

INFORMACIÓN ADICIONAL

Material: Metal, cristal, policarbonato
Acabado: Cromo, espejado, transparente
Medidas de la pantalla/tulipa: Ø 11,5 ↑ 16,5 cm
Florón (espacio para instalación): Ø 11,0 ↓ 3,0 cm
Color del cable: TRANSPARENTE

584659

 Esta luminaria lleva lámparas LED incorporadas.
This luminaire contains built-in LED lamps.



Las lámparas de esta luminaria no son recambiables.
The lamps cannot be changed in the luminaire.

874/2012 